



SCHRANKE 60

für eine große Absperrbreite im Industrie- oder öffentlichen Bereich

WIR LEBEN TORE



BALU
EIN BÄR VON EINEM TOR

WWW.BALU-TORE.DE

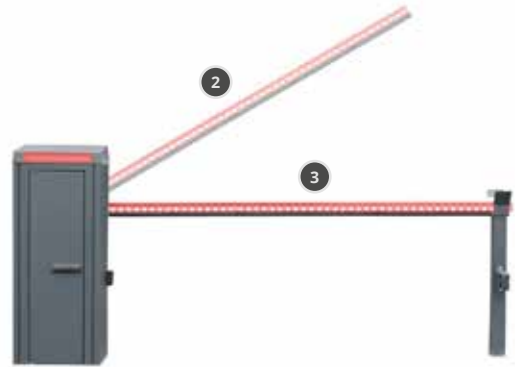
Schranke 2020



Schrankenbaum offen
LED leuchtet dauerhaft grün



1



Schrankenbaum bewegt sich
LED blinkt rot

2

Schrankenbaum geschlossen
LED leuchtet dauerhaft rot

3

Schranke

Für eine große Absperrbreite

Im Bereich Sicherung und Kontrolle Ihres Geländes bieten wir Ihnen hochwertige Produkte und Systeme: Das neue BALU Schrankensystem 60 eignet sich für eine Absperrbreite von bis zu 6 m und ist die ideale Lösung zur Zugangskontrolle von öffentlichen Gewerbe- und Industriegebieten. Das modular aufgebaute, pulverbeschichtete Gehäuse bietet Schutz gegen Korrosion und ist gegen Windlast optimiert. Die Abdeckung mit integriertem Blinklicht dient als Revisionsdeckel, somit können an der leicht zugänglichen Elektronik Einstellungen bequem und einfach vorgenommen werden.

Der Schrankenbaum in rot-weiß und mit aktiver Sicherheitskontaktleiste ist bei Tag und Nacht mit Beleuchtung gut erkennbar. Unsere BALU Schrankensysteme 60 fügen sich ästhetisch optimal in ihre Umgebung ein. Dank modernster Technik ist das BALU Schrankensystem 60 die beste Lösung für hohe Ansprüche. Der Antrieb für das BALU Schrankensystem 60 überzeugt durch ein sehr hohes Drehmoment bei äußerst geringem Leistungsverbrauch. Das hohe Drehmoment garantiert zuverlässigen Betrieb, selbst unter extremsten Witterungsbedingungen (Wind, Schnee, etc). Motor, Motorsteuerung und Getriebe bilden eine kompakte Antriebseinheit.

TECHNISCHE DATEN & ABMESSUNGEN

Technische Daten

Innovativ von Anfang an

Absperrbreite	Max. 6 m
Öffnungs- / Schließzeit (90°)	4-8 sek.
Versorgung	230 V / 24 V
Stromaufnahme	Max. 15 A
Max. Leistung	300 W
Antriebstechnologie	Plug and Play
Drehmoment	600 Nm
Gehäusemaße (B x T x H)	450 x 280 x 1250 mm
Schutzklasse	IP 54
Temperaturbereich	- 20°C bis + 55°C
Gewicht	40 kg


Abmessungen

Angaben in mm



Beleuchtung und Gehäuse in modernem Design

Die integrierte LED-Blinkleuchte gewährleistet absolute Sichtbarkeit und ist sehr wartungsarm. Die Pulverbeschichtung ist in einer breiten Palette an Farben (auf Wunsch auch Sonderfarben) erhältlich. Die Revisionstür ist mit einem komfortablen Schwenkhebelschloss ausgestattet.



Eingreifschutz und Schrankenbaum

Um eine maximale Sicherheit garantieren zu können, ist der Schrankenbaum immer mit einer aktiven Sicherheitskontaktleiste ausgestattet. Die rot-weiße Pulverbeschichtung des Baumes sorgt für eine gute Erkennbarkeit bei Tag und mit spezieller LED Beleuchtung auch bei Nacht. Der Schrankenbaum ist optional mit einer Pendelstütze erhältlich (bis zu einer maximalen Absperrbreite von 5 Meter).




Sicherheit und Lichtschanke

Die integrierte Lichtschanke, bestehend aus einem Sender und einem Empfänger, stellt ein wirksames Sicherheitssystem zum Schutz von unerwünschten Einfahrten dar. Das stoßfeste Gehäuse beinhaltet neue technische Lösungen, die das System unter allen Arbeitsbedingungen äußerst zuverlässig und sicher machen.



Optionen & Zubehör

- Pendelstütze oder Auflagepfosten
- Knickbaum für niedrige Räume
- LED Schrankenbaumbeleuchtung
- Induktionsschleife
- Kennzeichenerkennung
- Baumgitter
- Aufsitzschutz
- Zusatzmodule wie TCP/IP, Zählmodul (nur Acces Pro Schranke)
- in jeder RAL-Farbe erhältlich



Moderne LED Beleuchtung

Große Revisionstür über gesamte Schrankenfront

Sicherheitsverschluss mit Einhandhebel

Modernste Steuertechnik

Extrem robuste Getriebeeinheit

230V Steckdose



BALU

EIN BÄR VON EINEM TOR

WWW.BALU-TORE.DE



Über uns

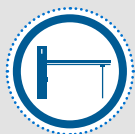
Seit 1992 fertigen wir im Hauptwerk in Leitring, Österreich, hochwertige Tore und Zäune aus Aluminium. Von der Entwicklung und Planung bis zur Endfertigung erfolgt alles aus einer Hand. Unser hohes Qualitätsdenken und die vielfältigen und individuellen Möglichkeiten wissen unsere Kunden europaweit zu schätzen. Wir produzieren unter höchsten Qualitätskriterien nach ISO 9001.

Unser Qualitätsversprechen

Zufriedene Kunden und optimale Produkte stehen im Fokus unserer täglichen Arbeit. Fairness und Wertschätzung gegenüber unseren Kunden und unserem Team sind für uns selbstverständlich und stärken die Zusammenarbeit. Ein Miteinander ist die Basis für eine erfolgreiche Zukunft.

Darauf können Sie sich verlassen

Wir liefern unsere Produkte, die individuell für unsere Kunden entwickelt, geplant und unter höchster Fertigungskunst produziert werden. Unsere Produkte aus Aluminium haben viele Vorteile und sind nahezu 100-prozentig wiederverwendbar. Weiterhin hat sich das Laufwerk unserer BALU Schiebetore seit Jahren bewährt, welches fast geräuschlos schwebt. Unsere Produkte gewährleisten nicht nur eine hohe Qualität und ein anspruchsvolles Design, sie sichern auch zuverlässig Ihr Grundstück.



SCHRANKEN



SCHIEBETORE



DREHTORE



TELESKOPTORE



FALTTORE



DREHKREUZE